



ENDEAVOR

WINTER 25/26



Winter 2025 / 26

2002年の誕生以来、私たちはブランドのアイデンティティを体現する製品を作り続けてきました。

2025年、私たちはスノーボードに求める全てを満たすための製品エコシステムを確立する大きな節目を迎えます。

長年培ったデザインと製造の経験を活かし、妥協のない品質を追求しました。

エンデバーは、私たちの誇りであり挑戦の原動力です。

課題を乗り越え、スノーボーダーのために製品を作り続ける理由そのものです。

Always Endeavor.

4×4システムが全モデルに！

2025-26シーズン、ENDEAVORの最大の進化は、4×4システム対応モデルを大幅に拡充したことです。

レガシーシリーズを除くすべてのモデルが、4×4システム対応になりました。

カナダで高い人気を誇るENDEAVORは、今ヨーロッパでも人気を広げています。そして、日本のスノーボーダーにもその魅力を届けるため、多くの方に馴染み深い4×4システムを採用したモデルを増やしました。

SNOWBOARDS

ALWAYS ENDEAVOR


ENDEAVOR

NEW SHAPE

SENTINAL

ENSENT-W26

153, 155 WIDE, 156, 157 WIDE, 159, 159 WIDE



SPECS

CAMBER MULTI CAMBER
SHAPE TRUE TWIN
FLEX SOFT / MEDIUM
TERRAIN FREESTYLE

CONSTRUCTION

CORE POPLAR
BASE P-TEX 900
FIBREGLASS BI-AXIAL
MOUNT INSERTS

RANGER

ENRNG-W26

150, 152, 154, 155 WIDE, 156, 157 WIDE, 158, 159 WIDE



SPECS

CAMBER MULTI CAMBER
SHAPE TRUE TWIN
FLEX SOFT / MEDIUM
TERRAIN FREESTYLE

CONSTRUCTION

CORE POPLAR
BASE P-TEX 3000
FIBREGLASS BI-AXIAL
MOUNT INSERTS

ROVER

ENROV-W26

151, 153, 155, 157, 159



SPECS

CAMBER MULTI CAMBER
SHAPE TRUE TWIN
FLEX SOFT / MEDIUM
TERRAIN FREESTYLE

CONSTRUCTION

CORE POPLAR
BASE P-TEX 3000
FIBREGLASS BI-AXIAL
MOUNT INSERTS

LIVE

ENLIVE-W26

151, 153, 155, 157 WIDE, 158, 159 WIDE, 161



SPECS

CAMBER TRADITIONAL
SHAPE DIRECTIONAL TWIN
FLEX MEDIUM
TERRAIN ALL TERRAIN

CONSTRUCTION

CORE POPLAR + PAULOWNIA
BASE P-TEX 3000
FIBREGLASS BI-AXIAL
CARBON CARBON BEAMS
MOUNT INSERTS



BOD

ENBOD-W26

152, 154, 156, 157 WIDE, 158, 160 WIDE, 162



SPECS

CAMBER 3D CAMBER
SHAPE TRUE TWIN
FLEX MEDIUM
TERRAIN ALL TERRAIN

CONSTRUCTION


CORE POPLAR + PAULOWNIA
BASE ISO SPEED 7500
FIBREGLASS TRI-AXIAL W/ CARBON FIBRE
CARBON DIAMOND WEAVE
MOUNT INSERTS



PIONEER

ENPNR-W26

154, 155 WIDE, 156, 157 WIDE, 158, 159 WIDE



SPECS

CAMBER MULTI CAMBER
SHAPE DIRECTIONAL TWIN
FLEX MEDIUM
TERRAIN FREESTYLE

CONSTRUCTION

CORE POPLAR
BASE P-TEX 3000
FIBREGLASS TRI-AXIAL W/ CARBON FIBRE
CARBON CARBON STRINGERS
MOUNT INSERTS



PIONEER PRO

ENPNRPH-W26

154, 155 WIDE, 156, 157 WIDE, 158, 159 WIDE



SPECS

CAMBER MULTI CAMBER
SHAPE DIRECTIONAL TWIN
FLEX MEDIUM
TERRAIN FREESTYLE

CONSTRUCTION


CORE POPLAR + PAULOWNIA
BASE ISO SPEED 7500
FIBREGLASS PHONON PRE-TENSION
MOUNT INSERTS



MAVERICK

ENMAV-W26

153, 156, 159, 160 WIDE, 162, 165



SPECS

CAMBER HOVER CAMBER
SHAPE DIRECTIONAL TWIN
FLEX MEDIUM / STIFF
TERRAIN POWDER

CONSTRUCTION

CORE POPLAR + PAULOWNIA
BASE ISO SPEED 7500
FIBREGLASS TRI-AXIAL
CARBON INERTIA CARBON FIBER
MOUNT INSERTS



APOLLO

ENAPL-W26

147, 154, 156, 158, 160 WIDE, 162 WIDE



SPECS

CAMBER 3D CAMBER
SHAPE DIRECTIONAL
FLEX MEDIUM / STIFF
TERRAIN FREERIDE

CONSTRUCTION

CORE POPLAR + PAULOWNIA
BASE ISO SPEED 7500
FIBREGLASS TRI-AXIAL
CARBON INERTIA CARBON FIBER
MOUNT INSERTS



待望のレディースモデルが登場！

これまでENDEAVORはジェンダーレスの理念に基づき、あえてレディースモデルを作ってきませんでした。しかし、スノーボード市場からの要望に応え、2025-26シーズンにレディースモデルを復活させます。

人気の高い RANGER、PIONEER、LIVE、BOD モデルにレディース専用グラフィックを採用し、短めのサイズもラインナップを充実させました。これにより、女性ライダーにとってさらに魅力的な選択肢が広がります。

RANGER WOMENS

ENWRNG-W26

141, 144, 147, 150

**SPECS**

CAMBER	MULTI CAMBER
SHAPE	TRUE TWIN
FLEX	SOFT / MEDIUM
TERRAIN	FREESTYLE

CONSTRUCTION

CORE	POPLAR
BASE	P-TEX 900
FIBREGLASS	BI-AXIAL
MOUNT	INSERTS

PIONEER WOMENS

ENWPNR-W26

146, 148, 152

**SPECS**

CAMBER	MULTI CAMBER
SHAPE	DIRECTIONAL TWIN
FLEX	MEDIUM
TERRAIN	FREESTYLE

CONSTRUCTION

CORE	POPLAR
BASE	P-TEX 3000
FIBREGLASS	TRI-AXIAL
CARBON	CARBON STRINGERS
MOUNT	INSERTS

**LIVE WOMENS**

ENWLIVE-W26

142, 145, 148, 151

**SPECS**

CAMBER	TRADITIONAL
SHAPE	DIRECTIONAL TWIN
FLEX	MEDIUM
TERRAIN	ALL TERRAIN

CONSTRUCTION

CORE	POPLAR + PAULOWNIA
BASE	P-TEX 3000
FIBREGLASS	BI-AXIAL
CARBON	CARBON BEAMS
MOUNT	INSERTS

**BOD WOMENS**

ENWBOD-W26

143, 146, 149, 152

**SPECS**

CAMBER	3D CAMBER
SHAPE	TRUE TWIN
FLEX	MEDIUM
TERRAIN	ALL TERRAIN

CONSTRUCTION

CORE	POPLAR + PAULOWNIA
BASE	ISO SPEED 7500
FIBREGLASS	TRI-AXIAL W/ CARBON FIBRE
CARBON	CARBON STRINGERS
MOUNT	INSERTS



SCOUT PRO

ENSCO-W26

148, 152, 154, 156, 158, 160



SPECS

CAMBER HOVER CAMBER
SHAPE DIRECTIONAL
FLEX MEDIUM
TERRAIN ALL TERRAIN / POWDER

CONSTRUCTION

CORE POPLAR + PAULOWNIA
BASE ISO SPEED 7500
FIBREGLASS PHONON PRE-TENSION
MOUNT INSERTS

ARCHETYPE PRO

ENARC-W26

146, 150, 154, 157 WIDE, 158, 160 WIDE, 162, 164



SPECS

CAMBER HOVER CAMBER
SHAPE DIRECTIONAL
FLEX MEDIUM / STIFF
TERRAIN POWDER

CONSTRUCTION

CORE POPLAR + PAULOWNIA
BASE ISO SPEED 7500
FIBREGLASS PHONON PRE-TENSION
MOUNT INSERTS

TROOPER PRO

ENTRP-W26

152, 154, 156, 158



SPECS

CAMBER HOVER CAMBER
SHAPE DIRECTIONAL
FLEX MEDIUM
TERRAIN POWDER

CONSTRUCTION

CORE POPLAR + PAULOWNIA
BASE ISO SPEED 7500
FIBREGLASS PHONON PRE-TENSION
MOUNT INSERTS

FREE RANGER PRO

ENFRRG-W26

153, 155, 157, 159



SPECS

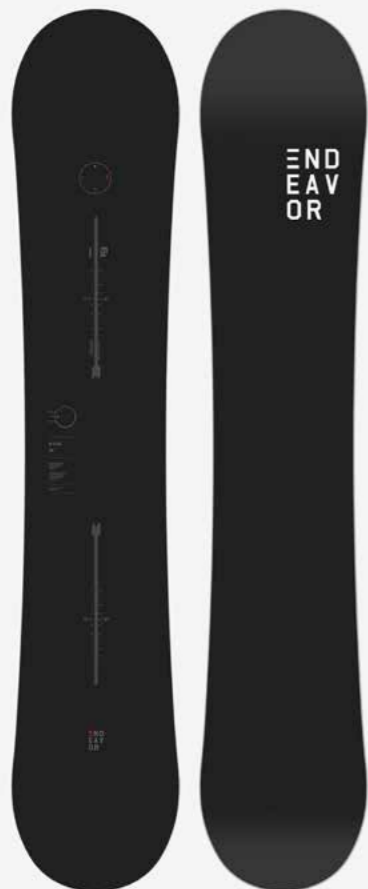
CAMBER HOVER CAMBER
SHAPE DIRECTIONAL
FLEX MEDIUM / STIFF
TERRAIN ALL TERRAIN

CONSTRUCTION

CORE POPLAR + PAULOWNIA
BASE ISO SPEED 7500
FIBREGLASS PHONON PRE-TENSION
MOUNT INSERTS

BOD PRO ENBODLEG-BLK

154, 156, 157 WIDE, 158, 160 WIDE



SPECS


CAMBER 3D CAMBER
SHAPE TRUE TWIN
FLEX MEDIUM
TERRAIN ALL TERRAIN / FREERIDE

CONSTRUCTION

CORE POPLAR + PAULONIA W/ BIRCH
BASE ISO SPEED 7500
FIBREGLASS PHONON PRE-TENSION
FINISH MATTE INK
MOUNT CHANNEL™

PIONEER PRO ENPNRLEG-BLK

154, 155 WIDE, 156, 157 WIDE, 158, 159 WIDE



SPECS

CAMBER MULTI CAMBER
SHAPE DIRECTIONAL TWIN
FLEX MEDIUM
TERRAIN FREESTYLE

CONSTRUCTION

CORE POPLAR + PAULONIA W/ BIRCH
BASE ISO SPEED 7500
FIBREGLASS PHONON PRE-TENSION
FINISH MATTE INK
MOUNT CHANNEL™

SCOUT PRO ENSCOLEG-BLK

148, 152, 154, 156, 158, 160



SPECS


CAMBER HOVER CAMBER
SHAPE DIRECTIONAL
FLEX MEDIUM
TERRAIN POWDER

CONSTRUCTION

CORE POPLAR + PAULONIA W/ BIRCH
BASE ISO SPEED 7500
FIBREGLASS PHONON PRE-TENSION
FINISH MATTE INK
MOUNT CHANNEL™

ARCHETYPE PRO ENARCLEG-BLK

154, 157 WIDE, 158, 160 WIDE, 162, 164



SPECS

CAMBER HOVER CAMBER
SHAPE DIRECTIONAL
FLEX MEDIUM / STIFF
TERRAIN POWDER

CONSTRUCTION

CORE POPLAR + PAULONIA W/ BIRCH
BASE ISO SPEED 7500
FIBREGLASS PHONON PRE-TENSION
FINISH MATTE INK
MOUNT INSERTS



THE SCOUT BINDING

THE SCOUT BOOT

GEAR UP FOR EVERY CONDITION

ENDEAVOR



SCOUT BINDING

ENBNDSC-BLK


S M L

MATERIAL COMPOSITION

70% Nylon, 10% EVA, 10% TPU,
5% Aluminum Alloy
2% PC + 2% POM

WORKS WITH

INSERTS
The Channel



ENDEAVOR初のバイディングが登場！

ENDEAVORが初めて手掛けたバイディング、The Scout Snowboard Binding が登場。

スカウト・バイディングは、山での汎用性と高いパフォーマンスを追求して設計されています。反応性の高いストラップと調整可能なハイバックが、快適でしっかりとしたフィット感を提供し、優れたボードフィールを実現します。

耐久性と軽量を兼ね備えた構造で、どんなコンディションでも信頼できる性能を発揮します。

パウダーでのカービングからパークでのトリックまで、スカウト・バイディングはライダーの動きをサポートし、スタイルも際立たせます。

※製作はUnion Binding Companyが担当しています




SCOUT BOOT

ENBTSC-BLK

SIZING MENS US

9	9.5	10	10.5	11	11.5	12
---	-----	----	------	----	------	----

Soft / Medium Flex
Heat Mouldable Liner
Performance Foot Bed
Re-enforced lace loops



ENDEAVOR初のスノーボードブーツをリリース！

バインディングに続き、ENDEAVOR初のスノーボードブーツ The Scout Snowboard Boot が登場。

スカウト・ブーツは、すべてのレベルのライダーに快適さとパフォーマンスを提供するために設計されています。

柔らかいライニングとカスタマイズ可能なフィット感で、一日中暖かさとサポートを確保。

軽量構造と反応性の高いフレックスが、ボードフィールとコントロール性能を最適化します。

また、耐久性の高いアウトソールが、多様な地形で優れたトラクションを発揮します。

簡単に調整できるレーシングシステムを採用しているため、ギアの煩わしさを忘れてライディングに集中できます。

フリースタイルからオールマウンテンまで、スタイルと機能性を兼ね備えた一足です。





OUTERWEAR

TECHNICAL OUTERWEAR FOR ON
AND OFF THE MOUNTAIN

GEAR UP FOR EVERY CONDITION

ENDEAVOR



3L SHELTER JACKET

3層構造の生地は、20,000mmの防風・防水性能を備え、環境に優しいBio DWRコーティングによるエコフレンドリーな仕上げが施されています。フードを含むすべての縫い目がシームシーリングされ、防水ジッパーが全体に採用されているため、あらゆる天候からしっかりと守られます。さらに、脇下のベンチレーション、調節可能な裾やカフ、ヘルメット対応のフードが、多様な環境での抜群の汎用性を提供します。

S M L XL



BLACK
EJK3LSH-BLK



FIBER
EJK3LSH-FBR



BURGUNDY
EJK3LSH-BRG




TINCTURE
EJK3LSH-TNCT



ALGAE
EJK3LSH-ALG

- ・20,000MM 防風・防水
- ・バイオDWRコーティング
- ・3層生地構造
- ・ヘルメット対応フード（ソフトピーク付き）
- ・ナポレオンチェストポケット
- ・RFIDシーズンパスアームポケット

- ・簡単アクセスの脇下ベンチレーション
- ・ベルクロ調節可能な袖口
- ・紐で絞れるゴム仕様の裾部分
- ・後ろが長めで追加の保護
- ・完全シームシール
- ・完全防水ジッパー





3L BELLOW JACKET

3L Bellow Jacket (ベロージャケット)は、90年代のスノーボードジャケットにインスパイアされたデザインです。3層構造の生地は、20,000mmの防風・防水性能を備え、環境に優しいBio DWRコーティングによるエコフレンドリーな仕上げが特徴です。

フードを含むすべての縫い目にシームシーリングを施し、防水ジッパーを全体に採用しているため、あらゆる天候から完全に守られます。さらに、脇下のベンチレーション、調節可能な裾やカフ、ヘルメット対応のフードが、どんなライディングシーンにも対応できる優れた汎用性を提供します。



BLACK
EJK3LBL-BLK




FIBER
EJK3LBL-FBR



TINCTURE
EJK3LBL-TNCT



ALGAE
EJK3LBL-ALG



WOODLAND CAMO
EJK3LBL-WDCM

- ・20,000MM 防風・防水
- ・バイオDWRコーティング
- ・3層生地構造
- ・ヘルメット対応フード（ソフトピーク付き）
- ・サイドアクセスジッパー
- ・RFIDシーズンパスアームポケット

- ・簡単アクセスの脇下ベンチレーション
- ・4つの高容量外部ポケット
- ・ベルクロ調節可能な袖口
- ・紐で絞れるゴム仕様の裾部分
- ・後ろが長めで追加の保護
- ・完全シームシール
- ・完全防水ジッパー



3L SCOUT ANORAK

3L SCOUT ANORAK (スカウトアノラック) は、90年代のスノーボードジャケットへのオマージュです。3層の生地は、20,000mmの防風・防水性能を提供し、エコフレンドリーなパフォーマンス仕上げのバイオDWRコーティングが施されています。すべての縫い目がシームシールされ、防水ジッパーも備わっているため、外部の要素がしっかりと遮断されます。脇の下のベンチレーション、調節可能な裾とカフス、ヘルメット対応のフードが、どんな場所でも優れた汎用性を発揮します。大きなサイドアクセスジッパーとガゼット付きのカラーが、このジャケットを究極のライディングジャケットにしています。



BLACK
EAN3LSC-BLK




FIBER
EAN3LSC-FBR



TINCTURE
EAN3LSC-TNCT



ALGAE
EAN3LSC-ALG



WOODLAND CAMO
EAN3LSC-WDCM



SQUIRREL
EAN3LSC-SQRL

- ・20,000MM 防風・防水
- ・バイオDWRコーティング
- ・3層生地構造
- ・ヘルメット対応フード (ソフトピーク付き)
- ・サイドアクセスジッパー
- ・RFIDシーズンパスアームポケット

- ・簡単アクセスの脇下ベンチレーション
- ・4つの高容量外部ポケット
- ・ベルクロ調節可能な袖口
- ・紐で絞れるゴム仕様の裾部分
- ・後ろが長めで追加の保護
- ・完全シームシール
- ・完全防水ジッパー

3L ELITE INSULATED JACKET



山での特に寒い日や冬のニューヨークへの旅行に最適な3L ELITE INSULATED JACKET（エリートインシュレーテッドジャケット）は、ダウンジャケットに求めるストリートスタイルを備えつつ、アルプスでのパフォーマンスも確保しています。

S M L XL



BLACK
EJKINEL-BLK



FIBER
EJKINEL-FBR



TINCTURE
EJKINEL-TNCT



MULBERRY
EJKINEL-MULB



WOODLAND CAMO
EJKINEL-WDCM

- ・ポリフィルインシュレーション
- ・セミグロスリップストップ生地
- ・ヘルメット対応フード
- ・ジッパー付きナポレオンポケット
- ・RFIDシーズンパスアームポケット
- ・インテリアゴーグルポケット
- ・ベルクロ調節可能な袖口

- ・紐で絞れるゴム仕様の裾部分
- ・後ろが長めで追加の保護
- ・完全防水ジッパー





2L PATROL JACKET

AVAILABLE IN INSULATED
OPTION: 80GR BODY /
60GR SLEEVE.

プロ時代にMaxが着ていたヴィンテージのDub Brand Weathergearジャケットにインスパイアされた2Lパトロールジャケットは、リラックスフィットの2層ジャケットで、メッシュと丈夫なリップストップマットポリエステルで裏地が施されています。20,000mmのメンブレンを使用し、2Lパトロールジャケットはあらゆる天候に対応しながら、ストリートスタイルを保ちます。


S M L XL




BLACK
EJK2LPT-BLK
EJK2LPTIN-BLK



TINCTURE
EJK2LPT-TNCT
EJK2LPTIN-TNCT



MULBERRY
EJK2LPT-MULB
EJK2LPTIN-MULB



ALGAE / FIBER
EJK2LPT-ALG
EJK2LPTIN-ALG

- ・インシュレーテッドモデルあり
- ・オプション：80g ボディ / 60g 袖
- ・20,000MM 防風・防水
- ・バイオDWRコーティング
- ・2層生地構造
- ・2つの高容量外部ポケット
- ・RFIDシーズンパスアームポケット

- ・パウダースカート
- ・熱管理用メッシュライニング（※体温を適切に調整する役割を果たす）
- ・完全防水ジッパー

2L BOMBER JACKET

氷のような斜面に挑戦する時や、冬のニューヨークを歩く時にも、2Lボンバージャケットはスタイリッシュなダウンジャケットの外観を提供し、最も重要な時に必要なアルプスでのパフォーマンスも兼ね備えています。

S M L XL



BLACK
EJKBOM-BLK

FIBER
EJKBOM-FBR



SQUIRREL
EJKBOM-SQRL

ALGAE
EJKBOM-ALG



- ・ポリフィルインシュレーション
- ・ヘルメット対応フード
- ・ジッパー付きナポレオンポケット
- ・RFIDシーズンパスアームポケット
- ・紐で絞れるゴム仕様の裾部分

3L SCOUT PONCHO

スカウト・ポンチョは、20,000mmの防風・防水性能と優れた通気性を備えた究極のウェザーシールド。オーバーサイズのゆったりとしたデザインでコートの上からでも簡単に着用可能です。さらに、バイザー付きヘルメット対応フードが完全なカバーを実現。これにより、過酷なコンディションでも自由に動ける理想的な一着です。


S/M L/XL



BLACK
EPN3LSC-BLK



FIBER
EPN3LSC-FBR



WOODLAND CAMO
EPN3LSC-WDCM

- ・20,000MM 防風・防水
- ・コートの上に着るためのオーバーサイズフィット
- ・ヘルメット対応固定フード（バイザー付き）
- ・ジッパー付きネック
- ・ベルクロ調節可能な袖口
- ・ウエスト調整用シンチ



AEROSHIELD INSULATED JACKET



エアロシールドインシュレーテッドジャケットは、ヴァーモントの山でもニューヨークの街でも着用できる、汎用性の高いインシュレーテッドジャケットです。


S M L XL



BLACK
EJKINAR-BLK



CANE
EJKINAR-CANE



WALNUT
EJKINAR-WLN



CLOUD
EJKINAR-CLD



SUN
EJKINAR-SUN

- ・ポリフィルインシュレーション
- ・ジッパー付きサイドポケット
- ・ストレッチサイドパネル
- ・リップストップ生地（※引き裂けにくい特性を持つ織り方の生地、通常は格子状に強化された糸を織り込むことで、万が一破れが生じても広がりにくく、耐久性が向上します。）

2L RANGER JACKET

ヴァンテージの登山ジャケットにインスパイアされた2Lシェルタージャケットは、リラックスフィットの2層ジャケットで、メッシュと丈夫なポリエステル裏地が施されています。20,000mmのメンブレンを使用し、2Lシェルタージャケットはあらゆる天候に対応します。



AVAILABLE IN INSULATED
OPTION: 80GR BODY /
60GR SLEEVE.



BLACK
EJKRNG-BLK
EJKRNGIN-BLK

TINCTURE / SQUIRREL
EJKRNG-TNCS
EJKRNGIN-TNCS



TINCTURE / ALGAE
EJKRNG-TNCA
EJKRNGIN-TNCA

ALGAE / FIBER
EJKRNG-ALGF
EJKRNGIN-ALGF

- ・20,000MM 防風・防水
- ・バイオDWRコーティング
- ・2層生地構造
- ・2つの高容量外部ポケット
- ・RFIDシーズンパスアームポケット
- ・簡単アクセスの脇下ベンチレーション
- ・ベルクロ調節可能な袖口

- ・パウダースカート
- ・ウエストと裾部分のエラスティックシンチブル
- ・完全防水ジッパー
- ・インシュレーテッドモデルあり
- ・オプション：80g ボディ / 60g 袖



3L SHELTER BIB PANT

3層構造の生地を使用し、20,000mmの防風性・防水性を実現。環境に優しいBio DWRコーティングが施されています。全ての縫い目をシームシール加工し、防水ジッパーを採用しているため、あらゆる天候から体を守ります。脚部のベンチレーション、ジッパー付き脚部開口部、調節可能なショルダーストラップ、胸ポケットが装備されており、どのようなライディングにも対応する優れた汎用性を提供します

S M L XL



BLACK
EBP3LSH-BLK



TINCTURE
EBP3LSH-TNCT




BURGUNDY
EBP3LSH-BRG



FIBER
EBP3LSH-FBR

- ・20,000MM 防風・防水
- ・バイオDWRコーティング
- ・3層生地構造
- ・調節可能なエラストリックショルダーストラップ
- ・中央にジッパー付きの胸ポケット
- ・ジッパー付きフライのローウエスト
- ・メッシュ裏地付きの使いやすいサイドレッグベント

- ・大容量の外部ポケット2つ
- ・エラストリック製のレッグゲイター
- ・補強された裾とカットジッパーで耐久性向上
- ・全ての縫い目にシームシール加工済み、完全防水ジッパー搭載
- ・容量調整可能なブーツ設計





3L REMOVABLE BIB PANT

3層構造のジップオフ2+1ビブパンツは、ビンテージの多用途な軍用フィールドパンツから着想を得た、高性能テックウェアです。このパンツは多用途性と実用性を追求して設計されました。生地には20,000mmの防風性・防水性を持つ膜が採用され、DWRコーティングによりあらゆる天候から保護します。ゴーグルやグローブに最適な大型のサイドカーゴポケット2つ、貴重品用のジッパー付きサイドポケットも備えています。ビブ部分を取り外すことで、通常のパンツとしても着用可能です。

M L XL XXL



BLACK
ERBPSC-BLK

TINCTURE
ERBPSC-TNCT

ALGAE
ERBPSC-ALG

SQUIRREL
ERBPSC-SQRL

WOODLAND CAMO
ERBPSC-WDCM

- ・20,000MM 防風・防水
- ・DWRコーティングによる防水性能
- ・3層生地構造
- ・取り外し可能なビブ
- ・メッシュ裏地付きの使いやすいサイドレッグベント
- ・大容量の外部ポケット2つ
- ・エラスティック製のレッグゲイター

- ・補強された裾とカットジッパーで耐久性向上
- ・全ての縫い目にシームシール加工済み、完全防水ジッパー搭載
- ・ベルトループ付き、伸縮性のあるウエストとサイド
- ・ベルクロ調整具

3L SCOUT PANT

パフォーマンスとスタイルを両立させることを求めるライダーのためにデザインされた、3Lスカウトパークパンツは、20,000mmの優れた防水性と透湿性を備えており、あらゆるコンディションで乾燥と快適さを提供します。

耐久性に優れた3層構造の素材で作られ、リラックスフィットにより最大限の可動域を確保。さらに、調整可能なドローストリングウエスト、エラスティックブーツカフ、そして滑走中の安全な収納に便利な4つのポケットなど、実用的なディテールが特徴です。

M L XL XXL



BLACK
ESP3LSC-BLK



FIBER
ESP3LSC-FBR



TINCTURE
ESP3LSC-TNCT



BURGUNGY
ESP3LSC-BRG



WOODLAND CAMO
ESP3LSC-WDCM

- ・20,000MM 防風・防水
- ・ドローストリング付きエラスティックウエスト
- ・ジッパー付きポケット
- ・裾部分のシンチ
- ・オーバーサイズフィット






2L RANGER PANT

あまりに優れているため、再登場しました。2Lファブリックを使用したこのパンツは軽量で多用途、サイドジッパーが全開できるため、ハイキングやツアリング時の通気性を最大限に高めます。


M L XL XXL




BLACK
EP2RNG-BLK




FIBER
EP2RNG-FBR



TINCTURE
EP2RNG-TNCT



ALGAE
EP2RNG-ALG



SQUIRREL
EP2RNG-SQRL

- ・20,000MM 防風・防水
- ・DWRコーティングによる防水性能
- ・バイオニックエコフィニッシュ
(※環境に優しい処理を施した仕上げで、耐水性や汚れの防止機能を提供します)
- ・2層生地構造
- ・両サイドジッパー
- ・エラスティックとベルクロ付き裾

- ・エラスティックとベルトループ付きウエスト
- ・2つのジッパー付き太ももポケット
- ・強化された膝と座席部分

2L PATROL CARGO PANT

Maxがプロとして着用していたビンテージDub Brand Weathergearパンツからインスパイアされた、2Lパトロールカーゴパンツは、リラックスフィットの2レイヤー構造で、サスペンダー付き。メッシュと強化リップストップマットポリエステルライニングが施されています。20,000mmの膜を使用し、天候に関係なく高い耐性を誇りながら、ストリートスタイルを保ちます。

S M L XL



BLACK
EP2LPT-BLK



MULBERRY
EP2LPT-MULB



FIBER
EP2LPT-FBR



TINCTURE
EP2LPT-TNCT

- ・20,000MM 防風・防水
- ・DWRコーティングによる防水性能
- ・3層生地構造
- ・調節可能で取り外し可能なサスペンダー
- ・簡単にアクセスできるサイドレッグベント（メッシュライニング付き）
- ・2つの大容量外部ポケット
- ・エラスティック付きレッグゲイター

- ・ボリューム拡張ブーツカットジッパー
- ・強化された裾で耐久性向上
- ・完全シームシール
- ・完全防水ジッパー
- ・エラスティックウエストとサイド付きベルトループ



3L ELITE PANT

シンプルでありながら技術的な特徴を持つ3Lエリートパンツは、作業着からインスパイアされています。太もも部分に追加されたレイヤーがリフト乗車中の保護を強化し、20,000mmの膜が一日中ドライなライディングを実現します。


S M L XL



BLACK
EP3LEL-BLK

FIBER
EP3LEL-FBR

TINCTURE
EP3LEL-TNCT



ALGAE
EP3LEL-ALG

WOODLAND CAMO
EP3LEL-WDCM

SQUIRREL
EP3LEL-SQRL

- ・20,000MM 防風・防水
- ・DWRコーティングによる防水性能
- ・3層生地構造
- ・エラストック付きレッグゲイター
- ・ボリュウム拡張ブーツカットジッパー
- ・完全シームシール
- ・完全防水ジッパー





LUGGAGE


BUILT TO WITHSTAND EXTREME WEATHER
CONDITIONS AND CHALLENGING TERRAINS

GEAR UP FOR EVERY CONDITION

ENDEAVOR

UTILITY BOARD BAG

ユーティリティボードバッグは、複数のボードとその他のギアを収納するための十分なスペースを備えており、スーツケースを持っていく必要がありません。万が一スーツケースを使う場合でも、ほとんどのキャスター付きケースやダブルバッグをボードバッグの外側に取り付けることができる収納可能なカーゴストラップシステムを搭載しています。さらに、2つの軽量パッキングセル(ブーツも簡単に収納可能)、ボードストラップ、サイドキャリーハンドル、トップラギングハンドル、外部圧縮ストラップなど、便利な機能が満載です。



BLACK
EBGTPUT-BLK-OS



GRAPHITE
EBGTPUT-GPT-OS



MOSS
EBGTPUT-MOSS-OS



FLAME
EBGTPUT-FLM-OS



SAND
EBGTPUT-SAND-OS

- ・900D PUファブリック
- ・丈夫な車輪でスムーズに転がせる
- ・外部荷物を取り付けるための追加カーゴストラップ
- ・バッグをコンパクトに収納できるカーゴストラップ
- ・完全にパッド入りで保護機能を強化
- ・フルレングスの丈夫なジッパーで簡単にアクセス可能

- ・快適なサイドキャリーハンドル
- ・トップラギングハンドル
- ・外部圧縮ストラップ
- ・内部ボードストラップ
- ・小さく収納可能で便利
- ・2つの軽量パッキングセル(ブーツも収納可能)付き
- ・最大165cmまでの複数のボードが収納可能



TRAIL BOARD BAG

シンプルで耐久性のあるデザインで、長距離の友人との旅行や週末のローカルヒルへの巡礼など、ボードをしっかり保護します。丈夫な900D PUファブリックを使用し、快適なショルダーストラップと複数のデッキや衣類を収納できるスペースを提供。Trailボードバッグは、理想的な旅行のお供です。



BLACK
EBGTPTR-BLK-OS



GRAPHITE
EBGTPTR-GPT-OS



MOSS
EBGTPTR-MOSS-OS




FLAME
EBGTPTR-FLM-OS



SAND
EBGTPTR-SAND-OS

- ・ 900D PUファブリック
- ・ 快適なキャリーハンドル
- ・ 取り外し可能なショルダーストラップ
- ・ 簡単にアクセスできるフルレングスジッパー
- ・ コンパクトに収納可能



SURPLUS CARGO BAG

サープラス・カーゴバッグは、スノーボードの日帰り旅行に欠かせないアイテムです。頑丈なウェブストラップ、耐久性のあるTPE外装ファブリック、そして防水性のある内部を備え、ブーツ、アウターウェア、グローブ、ヘルメット、ゴーグルを簡単に山へ持って行き、戻すことができます。



BLACK
ECBTPSU-BLK-OS



GRAPHITE
ECBTPSU-GPT-OS



MOSS
ECBTPSU-MOSS-OS




FLAME
ECBTPSU-FLM-OS



SAND
ECBTPSU-SAND-OS

- ・ 900D PU FABRIC
- ・ 防水性インテリアライニング
- ・ デュアルハンドル
- ・ 取り外し可能なショルダーストラップ
- ・ フリースライニングのゴーグルポケット (ジッパー付き)
- ・ 仕切りのある内部コンパートメント



CITY PACK

シティバックパックは、洗練されたデザインと実用的な機能性を兼ね備えており、都市での通勤や日常使いに最適です。耐久性のある900D PUファブリックと防水性インテリアライニングで作られており、どんな状況でも持ち物を守ります。内部にはラップトップ用スリーブと、整理しやすい2つの仕切りコンパートメントがあり、フリースライニングのジッパー付きゴーグルポケットはデリケートなアイテムを安全に収納できます。スタイリッシュで効率的なシティバックは、都市生活に最適に作られています。



BLACK
ECBTPCT-BLK-OS



GRAPHITE
ECBTPCT-GPT-OS



MOSS
ECBTPCT-MOSS-OS



FLAME
ECBTPCT-FLM-OS



SAND
ECBTPCT-SAND-OS

- ・900D PUファブリック
- ・インナーラップトップスリーブ
- ・2つの分割コンパートメント
- ・フリースライニングのゴーグルポケット（ジッパー付き）
- ・洗練されたデザイン
- ・防水性インテリアライニング



MOUNTAIN PACK

マウンテンパックは、アウトドアの冒険と日常使用の両方に対応できるバックパックです。耐久性のある900D PUファブリックと水-resistantインテリアライニングにより、ギアをしっかりと保護します。内側にはラップトップスリーブがあり、外側には収納用の大きなポケットが2つ、内部には整理整頓をサポートする仕切りが備えられています。フリースライニングのゴーグルポケット(ジッパー付き)で繊細なアイテムも安全に収納可能。マウンテンでもシティでも頼りにできる、万能で信頼性の高い選択肢です。



BLACK
ECBTPMT-BLK-OS



GRAPHITE
ECBTPMT-GPT-OS



MOSS
ECBTPMT-MOSS-OS



FLAME
ECBTPMT-FLM-OS



SAND
ECBTPMT-SAND-OS

- ・ 900D PUファブリック
- ・ 水抵抗性インテリアライニング
- ・ 内側ラップトップスリーブ
- ・ 2つの大容量外ポケット
- ・ フリースライニングのゴーグルポケット (ジッパー付き)
- ・ 仕切り付きの内部コンパートメント



PATROL DUFFLE

パトロールダッフルは、タフな900D PUファブリックで作られたスリムでコンパクトな旅行必須アイテムです。デュアルハンドルとフルオープンメインコンパートメントにより、ギアへのアクセスが簡単で、内部の仕切りがすべてを整理整頓します。フリースライニングのゴーグルポケット（ジッパー付き）により、デリケートなアイテムを安全に収納でき、耐水性のインテリアライニングが湿気のある状況でも持ち物を保護します。クイックトリップや日常使いに最適で、このダッフルは機能性と洗練されたデザインを兼ね備えています。



BLACK
ECBTPDF-BLK-OS



GRAPHITE
ECBTPDF-GPT-OS



MOSS
ECBTPDF-MOSS-OS



FLAME
ECBTPDF-FLM-OS



SAND
ECBTPDF-SAND-OS

- ・ 900D PUファブリック
- ・ デュアルハンドル
- ・ フルオープンメインコンパートメント
- ・ 洗練されたコンパクトなデザイン
- ・ フリースライニングのゴーグルポケット（ジッパー付き）



COMMUTER ROLLING BAG

os

この「通勤用キャリーオンローラーバッグ」は、旅行の利便性と耐久性を追求して設計されました。頑丈な900D PUファブリックとスムーズに転がる耐久性のあるホイールを備えています。機内持ち込みに対応したサイズで、短期の旅行に最適です。全面パッド入りで保護力も高く、快適なサイドハンドルとトップハンドルを備え、持ち運びも簡単に行えます。



BLACK
ECBTPCC-BLK-OS



GRAPHITE
ECBTPCC-GPT-OS



MOSS
ECBTPCC-MOSS-OS



FLAME
ECBTPCC-FLM-OS



SAND
ECBTPCC-SAND-OS

- ・900D PUファブリック
- ・スムーズに転がる耐久性のあるホイール
- ・機内持ち込み対応
- ・外部荷物取り付け用の追加カーゴストラップ
- ・完全にパッド入りで保護

- ・快適なサイドキャリーハンドル
- ・上部ラギングハンドル



EXPEDITION ROLLER BAG

OS

エクスペディションローラーバッグは、過酷な冒険に対応できるよう設計されています。耐久性のある900D PUファブリックとオフロードホイールを採用しています。これにより、どんな地形でもスムーズに移動できます。人間工学に基づいたトロリーハンドルにより、簡単に操作でき、追加のカーゴストラップを使って外部の荷物を取り付けることも可能です。全面パッド入りで最大限の保護を提供し、サイドと上部にはキャリングハンドルもあり、快適に持ち運びできます。タフで機能的なこのバッグは、本格的な旅行者にとって理想的な選択肢です。



BLACK
ECBTPER-BLK-OS



GRAPHITE
ECBTPER-GPT-OS



MOSS
ECBTPER-MOSS-OS




FLAME
ECBTPER-FLM-OS

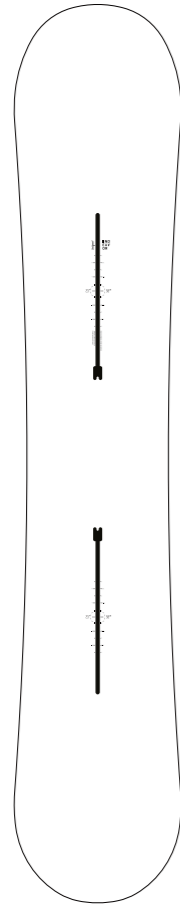


SAND
ECBTPER-SAND-OS

- ・ 900D PUファブリック
- ・ オフロードホイール - ユーティリティバッグから採用されたホイールでスムーズに移動可能
- ・ 人間工学に基づいたトロリーハンドル
- ・ 追加のカーゴストラップ - 外部の荷物を取り付けるためのストラップ
- ・ 全面パッド入りで保護
- ・ 快適なサイドキャリングハンドル
- ・ 上部キャリングハンドル




KEY TECHNOLOGY



THE CHANNEL™

強く、速く、簡単で、あなたにとって完璧なスタンスを調整するのに役立つようデザインされています。The Channel®は、スタンスとボードに対する究極のコントロールを提供し、すべての主要なバインディングと互換性のあるデザインを持っています。

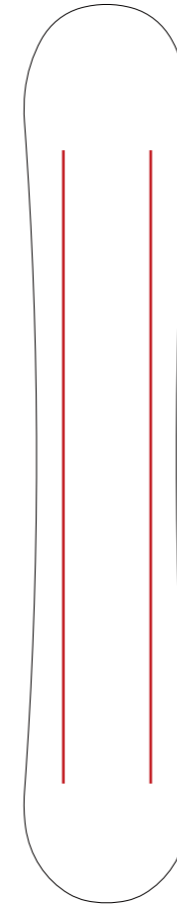
The Channel™



SMOOTHRIDE SIDEWALLS

振動と衝撃を軽減するインフューズド・ウレタン製のサイドウォールは、ウレタン製のスケートボードのホイールがゴツゴツとしたコンクリートで滑らかな乗り心地を作り出すのと似ています。ライドをダンピングし、ボードのガタつきと脚の疲労を軽減し、これまでで最も滑らかなストライドを提供します。

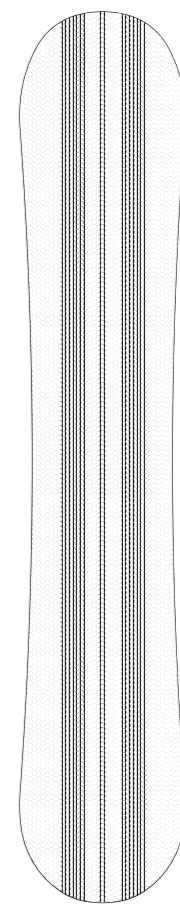
SMOOTHRIDE
URETHANE SIDEWALL



INERTIA CARBON RODS

Endeavor Inertia Carbon Rodテクノロジーは、カーボンコアの物理的特性を一新しました。従来のカーボンの積層とは異なり、Inertia Rodsはカーボンの釣り竿と同様のプロセスで作られています。その特性を生かし、非常にしなやかで強力な、3次元的なロッドが生み出され、可変的に直径を調整することにより、フレックスとリバウンドの特定のレートを生み出すことができます。これにより、並外れた反応速度、予測可能で一貫性のあるフレックス、そして時間の経過とともに劣化しない耐久性が実現します。

INERTIA
CARBON RODS



PHONON PRE-TENSION FIBREGLASS TOPSHEET

"伸びと共に力あり"17世紀に提唱されたフックの法則。「引張り力と同じように力が発生する」というバネの原則を指します。フォノントップシートは、まるでバネを内蔵したかのような効果を発揮します。積層された弾力性エネルギーは、ボードをフレックスすると解放され、非常に軽量でありながら強力な反応性のあるライドが得られます。ターンやジャンプの際に、驚くほど軽くて力強い乗り心地が楽しめます。

PHONON
PRE-TENSION

TECHNICAL SPECIFICATIONS

PROFILES

TRADITIONAL CAMBER

伝統的なキャンパーは、ボードの形状が先端からしっぽまでのポジティブなアーチを持っているクラシックなスノーボードのデザインです。この形状はボードに多くのエネルギーを与え、生き生きとした反応を生み出し、どんな状況でもしっかりとした感触を提供します。

MULTI CAMBER

伝統的なキャンパーとテールとノーズにアーリーライズロッカープロファイルを組み合わせたハイブリッドキャンパーです。これにより、あらゆる地形での多様性が増し、エッジを引っかける可能性が低減されます。

3D CAMBER

伝統的なキャンパーと3Dの形状を組み合わせたものです。ボードのノーズ（先端）とテール（末尾）において、スプーンの背中のような3Dの形状が採用されています。これにより、雪の上でノーズ、テール、およびコンタクトポイントが雪から浮き上がり、バリエティ豊かな状況に対応しやすくなります。また、柔らかい雪においてはハングアップ（エッジが雪に引っかかること）を減少させつつ、硬い雪での安定性やグリップを損ないません。

HOVER CAMBER

当社のパウダーキーパーレンジでのみ提供されており、伝統的なキャンパーを採用しています。これは、フロントフットの後方からテールまでの伝統的なキャンパーを持ち、ノーズに延長されたアーリーライズを持っています。これにより、ノーズが柔らかい雪から持ち上がり、テールが沈むことができ、柔らかい雪をサーフィンする際に効果的です。

SHAPES

DIRECTIONAL

ノーズがテールよりも長い場合、これらのボードはあらゆる条件で頼まれなパウダーパフォーマンスと安定性を発揮します。

DIRECTIONAL TWIN

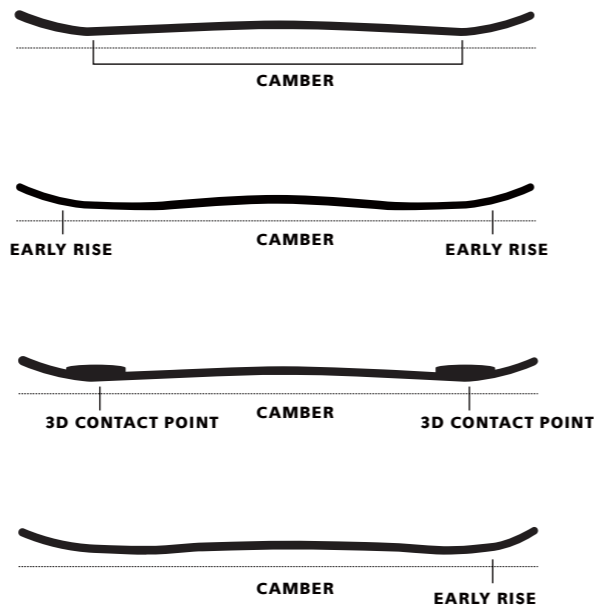
クラシックなスノーボードの形状を備えており、通常またはスイッチで乗ることができますが、ややノーズがテールよりも長いです。これらのボードは、バランスと正確さを備え、あらゆる地形で驚くほど優れたパフォーマンスを発揮します。

TRUE TWIN

エンド・トゥ・エンドが同一であり、ウエストで半分に切っても違いがわからないように設計されています。完璧な対称性とバランスを備えたこれらのボードは、非常に多様で、グルーマーからパウダー、パークまであらゆる地形に対応することができます。

WIDE BOARDS

「ワイドボード」は、足がわずかに大きいライダーを対象に設計されており、ほとんどのボードを踵やつま先が引っ掛かる心配なく乗ることができます。



TOPSHEET

PU W/ UV LACQUER

トップシートは、デジタルで直接印刷され、マットまたは光沢のいずれかで保護されたUV安定化ラッカーでコーティングされています。他のグラフィックの詳細も追加され、透明なプリントやグラフィックスクリーンが使用されて、全てのボードに最高の美的な要素を提供しています。

BASES

耐久性と高い吸水性のパッケージにおいて、これらのベースはあなたを決して遅くさせません。私たちはボード用の最高品質のベースを確保するために、サプライヤーと緊密に協力しています。すべてのエンデバーベースはダイカットされた着色されたベース材料で、ベルトサンディングプロセスと工場ホットワックスがかけられているので、袋から取り出してすぐにパフォーマンスできます。

P-TEX 3000

P-Tex 3000はCPSの高いワックス吸収性（1.55 mg/cm²）シールドベースで、長寿命と高速性が証明されています。

ISO SPEED 7500

当社のIsosportのIsospeed 7500は、最高の滑りと最高の耐久性を提供する、ワックス吸収量が2.00 mg/cm²のプレミアムシールドベースです。

FIBREGLASS

PRE-CURE

全てのボードには、プレ・キュアされたトリアキシャルのトップレイヤーが含まれています。これらは、高い強度のエポキシ樹脂で補強されたソリッドで強力なラミネートであり、一度硬化すると、優れた強度と美的な仕上がりを提供します。

TRI-AXIAL

より硬く、より反応性のあるフレックス、および優れた捻り剛性を提供し、ボードに精密さとパワーを与え、非常に安定した多用途な性能を発揮します。

PHONON PRE-TENSION

この連続的な積層プロセスで蓄積された弾性エネルギーは、ボードをフレックスする際に解放されます。その結果、非常に軽量でありながら、ボードを曲げたり、ジャンプしたりすると、強力な反発力が発揮され、その結果、非常にダイナミックでエネルギーリッチな乗り心地を実現できます。

MOUNTING

THE CHANNEL™

THE CHANNEL™ はスノーボードの究極の接続であり、無限のスタンスオプションと迅速な調整を可能にします。THE CHANNEL™ はすべての主要なバインディングブランドと互換性があります。

INSERTS (4x4)

トラディショナルなスノーボードのインサートマウントシステムは、安定性とコントロールを提供し、ライダーとボードとの堅固な接続を確保します。インサートはその信頼性と多用途性から、あらゆるスキルレベルのスノーボーダーにとっての確かな選択となっており、彼らにとっての頼りになるオプションとなっています。

EDGES

ROCKWELL 48 STEEL

非常に耐久性のあるスチールエッジは、フローアウトや破損を防ぎ、より自信を持ってハードにライディングすることを可能にします。

RUBBER DAMPENING

ボードのエッジには、振動とチャターを減少させ、よりスムーズで快適なライドを実現するためのゴムストリップが追加されています。

CORES

POPLAR/PAULOWNIA WOODCORE W/ BIRCH REINFORCEMENT

パワー、精密さ、およびバランスを提供するための軽量かつ強力な木材のブレンド。フレックスの特性を一貫して提供します。当社のフルポプラコアよりも軽量でありながら、より強力なこのブレンドは、反応性と精密さを向上させます。全てのボードにおいてバーチの強化が耐久性を向上させ、さらなるTHECHANNEL™の応答性をもたらします。

ADDITIONAL FEATURES

CARBON

カーボンビームは、全体の重量を増やすことなく、ポップとスナップを増加させるために戦略的な位置に配置されています。カーボンはまた、フレックスのメモリを追加し、ボードのキャンパーシェイプが時間の経過とともに活力的であることをサポートします。

SMOOTH RIDE

インフューズド・ウレタンサイドウォールは、振動と衝撃を軽減します。これは、ウレタン製のスケートボードのホイールがガタガタなコンクリート上でもスムーズな乗り心地を作り出すのと似ています。ライドをダンピングすることで、ボードのチャターを軽減し、足の疲労を軽減し、ライダーにこれまで以上にスムーズなライドを提供します。

INERTIA CARBON RODS

3次元カーボンロッドは、変化する直径を持ち、特定のフレックスとリバウンド率を生み出すように調整されています。ボードのコアの形状に適応するカーボンストリップとは異なり、イナーシャロッドは任意の方向でフレックスとリバウンドを行うことができ、一貫した反応、予測可能で丈夫な強度を提供します。これは時間の経過とともに劣化することがない特長です。

ALWAYS [awl-weyz] - Without exception; continuously; forever.

ENDEAVOR [en-dev-er] - To exert oneself to do or effect something; make an effort; to strive.

We ALWAYS ENDEAVOR to inspire snowboarders by creating performance products that provide meaning and inspiration.



PHOTOGRAPHY

ISAMI KIYOOKA
FRANCOIS MARCLAY
MASON MASHON

CONTACT

GENERAL INQUIRIES:
INFO@ENDEAVORSNOWBOARDS.COM

SALES INQUIRIES
MAX@ENDEAVORDESIGNINC.COM

WINTER 2025/26 PRODUCT CATALOGUE
DESIGNED AT ENDEAVOR DESIGN INC., VANCOUVER

© 2025/26 ENDEAVOR DESIGN INC.
ALL RIGHTS RESERVED

日本代理店

株式会社フィールドゲート

東京都千代田区岩本町2-8-2 保科ビル本館2F

03-5825-8187

<https://www.fieldgate.jp/>

info@fieldgate.jp

